

MINISTERSTVO VNÚTRA SLOVENSKEJ REPUBLIKY

PREZÍDIUM HASIČSKÉHO A ZÁCHRANNÉHO ZBORU

Drieňová 22, 826 86 Bratislava 29

Správa o zásahovej činnosti

Hasičského a záchranného zboru za

rok 2025

Január

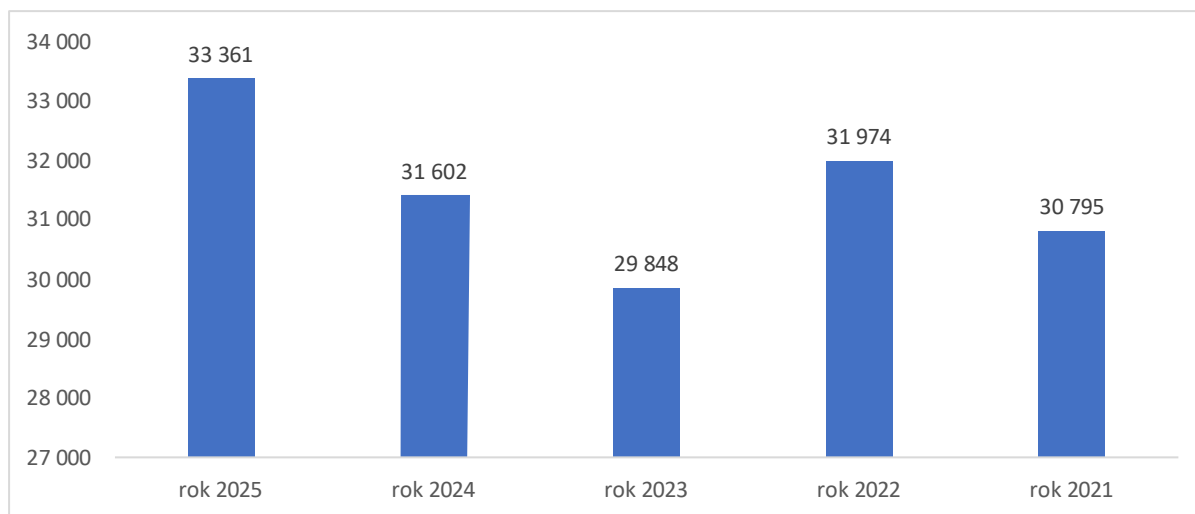
1. Rozbor udalostí v roku 2025

V roku 2025 zasahovali príslušníci Hasičského a záchranného zboru pri 33 361 udalostiach, k nim sa eviduje 37 682 výjazdov. V porovnaní s predchádzajúcim obdobím – rok 2024 došlo k 5,56 % nárastu udalostí (viac o 1 759 udalostí), ktoré si vyžiadali výjazd príslušníkov Hasičského a záchranného zboru. Hasiči likvidovali požiare (28 % udalostí), poskytovali technickú pomoc (37 % udalostí) a pomáhali občanom pri dopravných nehodách (25 % udalostí). Zachránili 12 641 osôb, z toho 6 571 osôb bolo zranených a 888 osôb usmrtených.

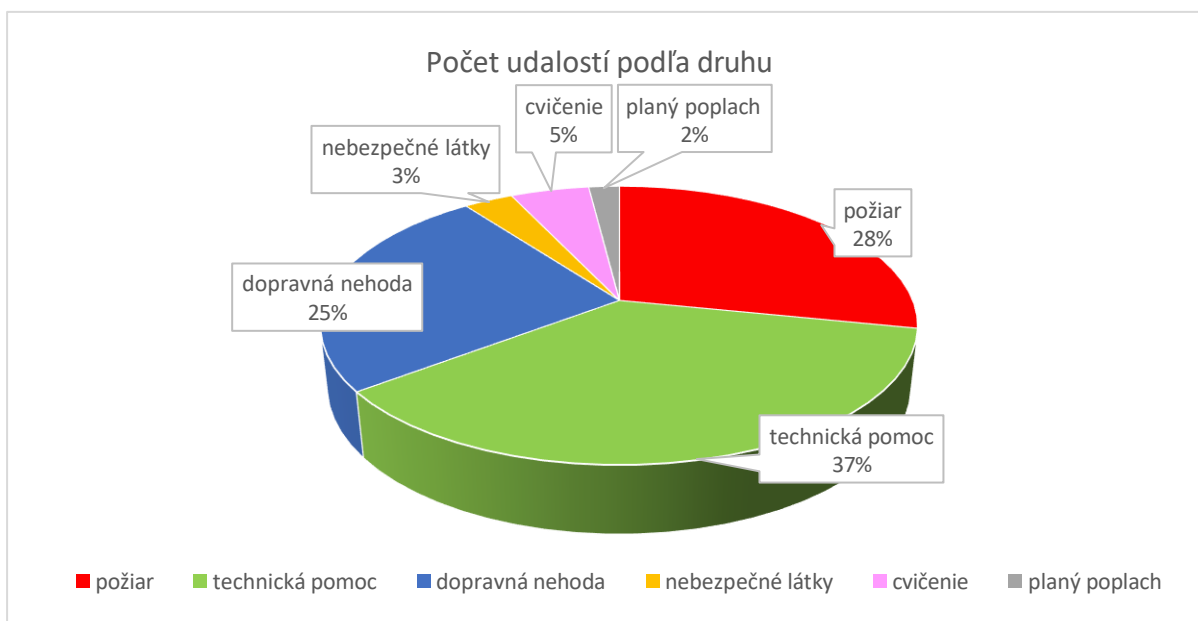
Najviac udalostí bolo v mesiaci júl (3 447 udalostí) a najmenej v mesiaci január (2 192 udalostí).

Z pohľadu vzniku udalostí bola najrizikovejším dňom pondelok (5 072 udalostí) a najbezpečnejším dňom bola nedeľa (4 383 udalostí). Najviac udalostí vzniklo o 16. hodine (2 081 udalostí), najviac požiarov (672 udalostí) bolo o 16. hodine, najčastejšie bola technická pomoc (775 udalostí) poskytovaná o 7. hodine a najviac dopravných nehôd (640 udalostí) vzniklo o 16. hodine.

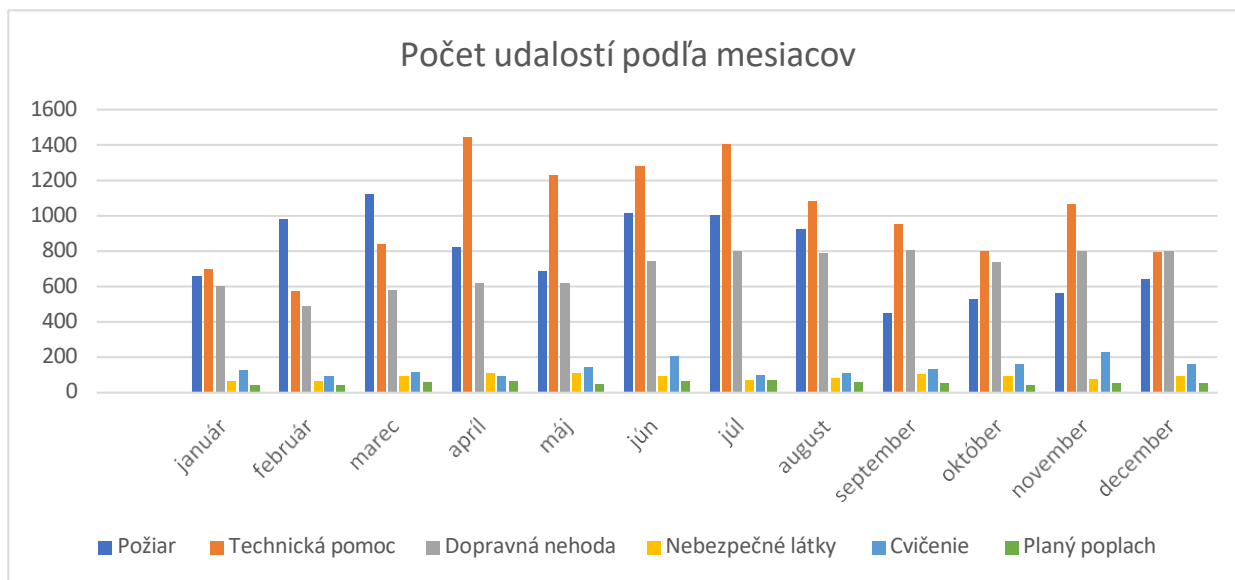
Graf č.1. Počet udalostí v roku 2025, 2024, 2023, 2022 a 2021



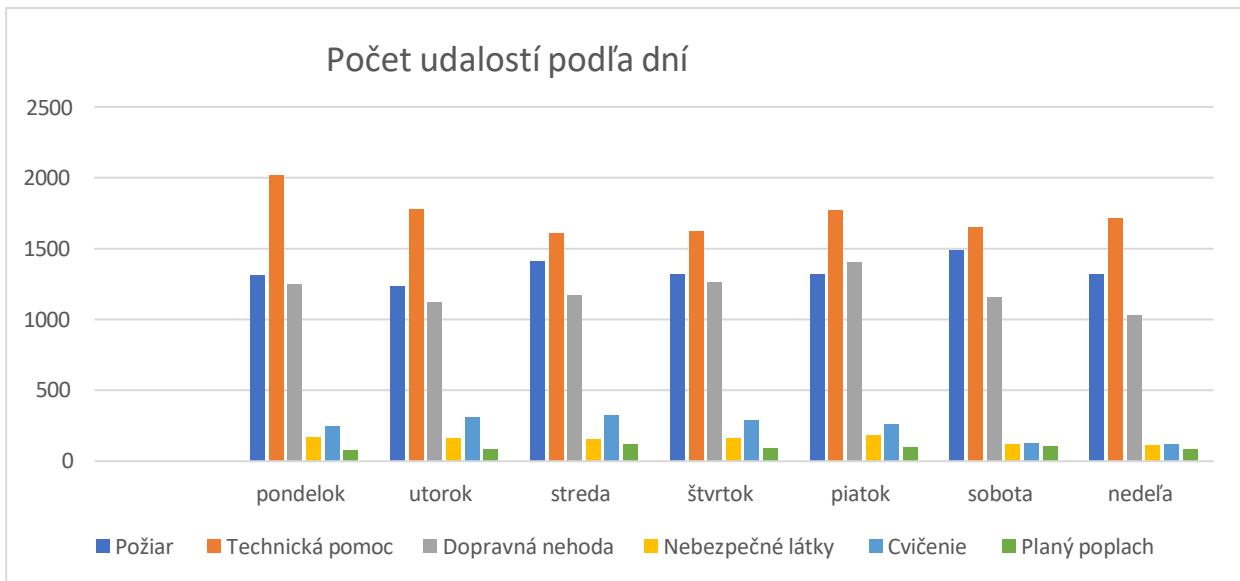
Graf č.2. Počet udalostí podľa druhu



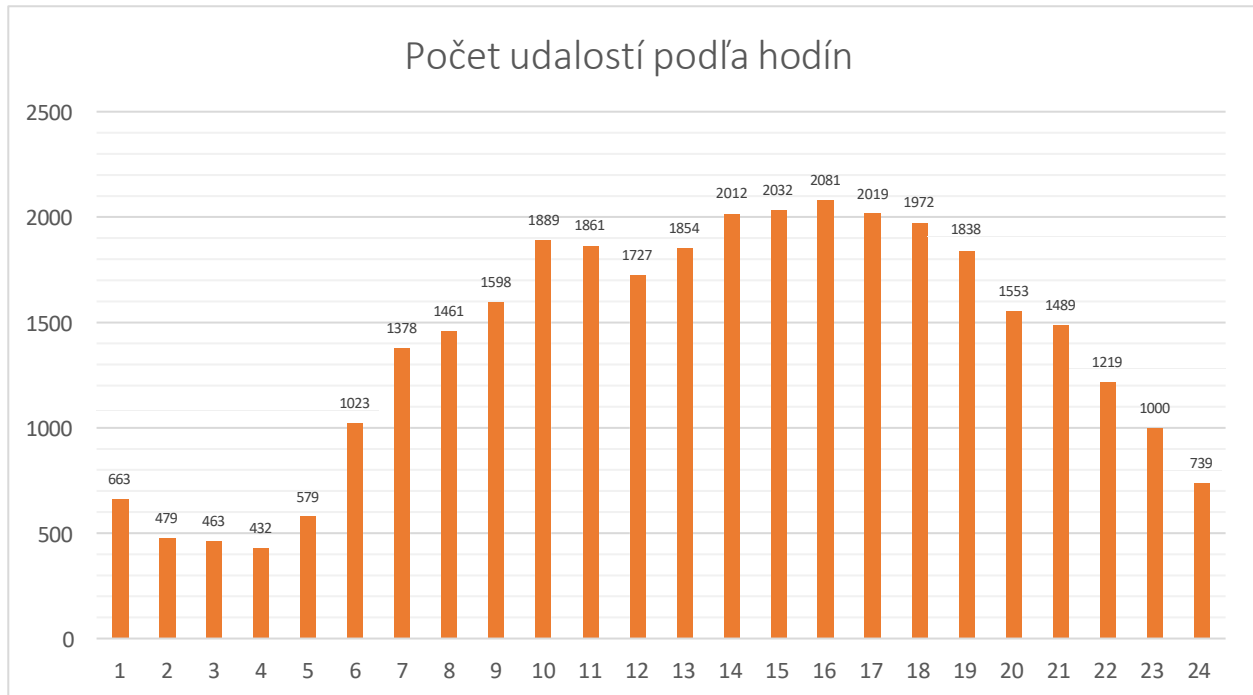
Graf č.3. Počet udalostí podľa mesiacov



Graf č.4. Počet udalostí podľa dní



Graf č.5. Počet udalostí podľa hodín



2. Výjazdová činnosť Hasičského záchranného zboru v roku 2025

Z celkového počtu 37 682 výjazdov z hasičských staníc vykonali príslušníci KR HaZZ v Bratislave 5 005 výjazdov, KR HaZZ v Trnave 3 947 výjazdov, KR HaZZ v Nitre 3 986 výjazdov, KR HaZZ v Trenčíne 3 170, KR HaZZ v Žiline 4 408 výjazdov, KR HaZZ v Banskej Bystrici 5 055 výjazdov, KR HaZZ v Prešove 5 016 výjazdov a KR HaZZ v Košiciach 6 305 výjazdov. Zariadenia Hasičského a záchranného zboru vykonali celkovo 511 výjazdov, z toho Záchranná brigáda HaZZ v Malackách 281 výjazdov, Záchranná brigáda HaZZ v Žiline 161 výjazdov, Záchranná brigáda HaZZ v Humennom 103 výjazdov, VC HaZZ Lešť 231 výjazdov a SŠPO MV SR Žilina 14 výjazdov.

V roku 2025 vykonali najviac výjazdov z hasičských staníc príslušníci KR HaZZ v Košiciach (6 305 výjazdov) a najmenej výjazdov príslušníci KR HaZZ v Trenčíne (3 170 výjazdov). Príslušníci Hasičského a záchranného zboru v rámci výjazdovej činnosti likvidovali požiare (29 %), poskytovali technickú pomoc (36 %) a odstraňovali následky dopravných nehôd (25 %).

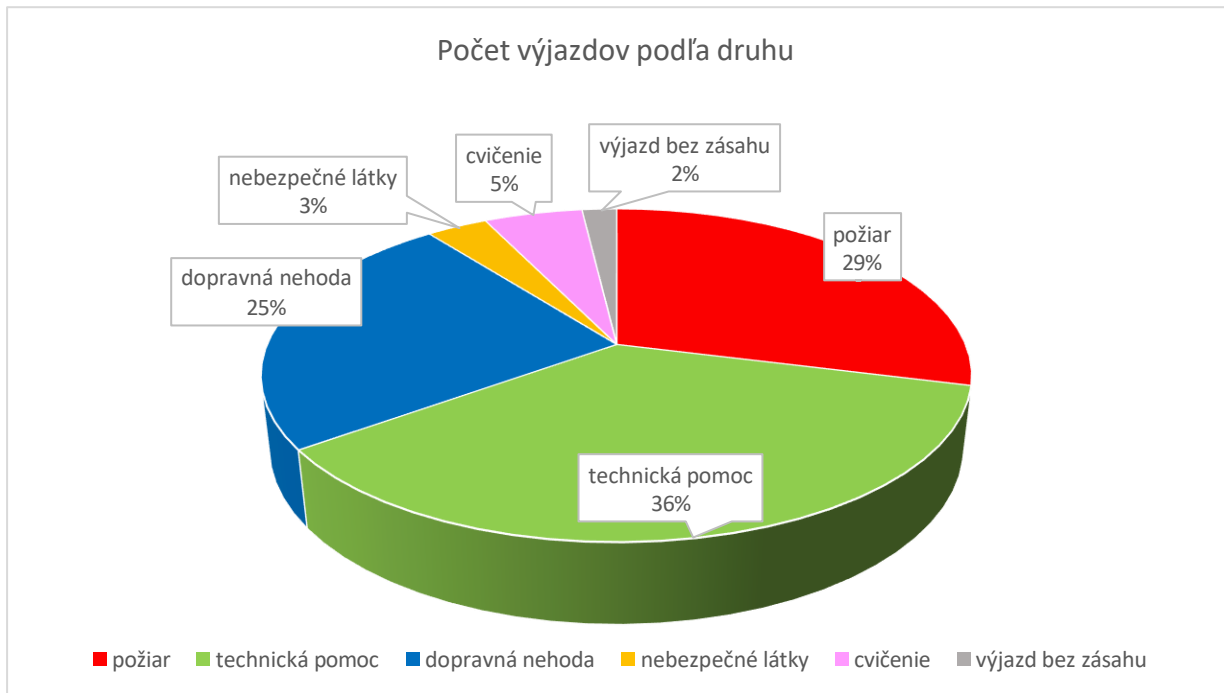
Najviac výjazdov k požiarom vykonali príslušníci KR HaZZ v Košiciach (1 980 výjazdov) a najmenej príslušníci KR HaZZ v Trenčíne (862 výjazdov).

Najviac výjazdov k dopravným nehodám vykonali príslušníci KR HaZZ v Prešove (1 454 výjazdov) a najmenej príslušníci KR HaZZ v Trenčíne (905 výjazdov).

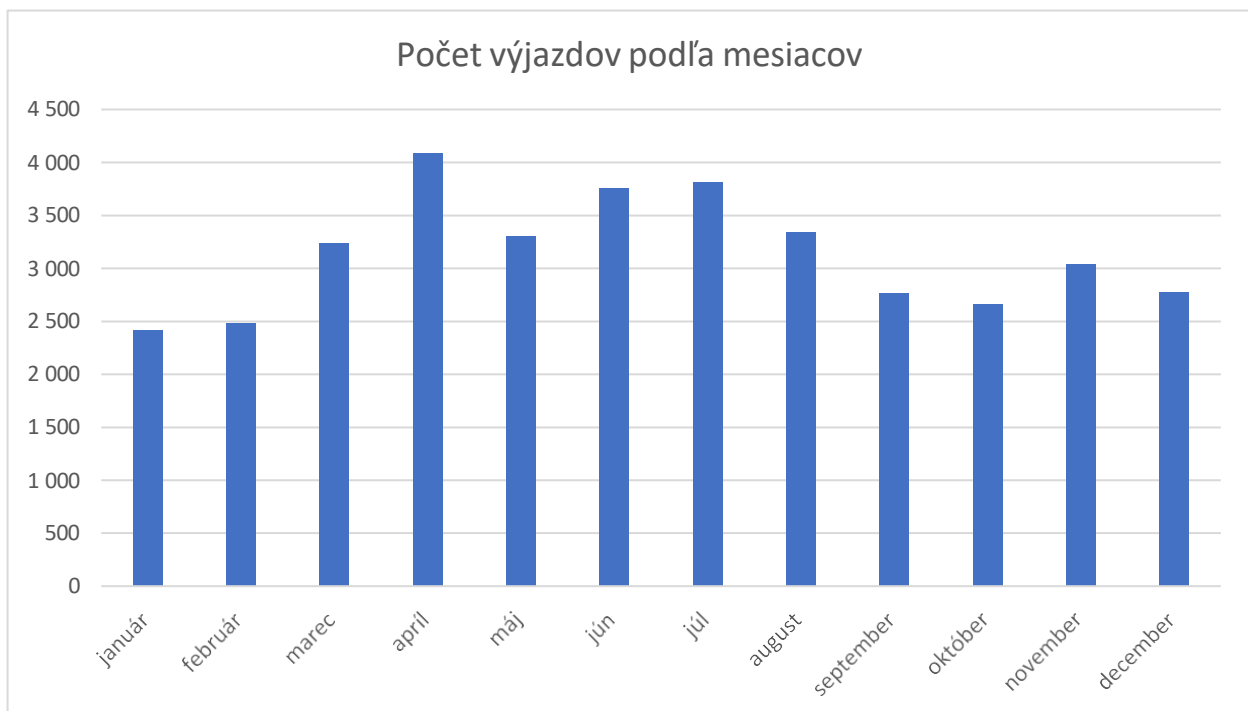
Najviac výjazdov spojených s poskytnutím technickej pomoci vykonali príslušníci KR HaZZ v Košiciach (2 223 výjazdov) a najmenej príslušníci KR HaZZ v Trenčíne (1 025 výjazdov). Výjazdy k nebezpečným látkam predstavovali 3 % z celkového počtu výjazdov.

Hasičská technika celkovo najazdila 1 391 487,1 km (v Bratislavskom kraji 178 669,2 km; Trnavskom kraji 144 935,5 km; Nitrianskom kraji 142 219,8 km; Trenčianskom kraji 86 812 km; Žilinskom kraji 116 051,6 km; Banskobystrickom kraji 233 968,3 km; Prešovskom kraji 141 599,2 km; Košickom kraji 178 061 km; ZB HaZZ v Malackách 45 448,5 km; ZB HaZZ v Žiline 37 571 km, ZB HaZZ v Humennom 39 513 km; VC HaZZ Lešť 45 342 km, SŠPO MV SR v Žiline 1 296 km).

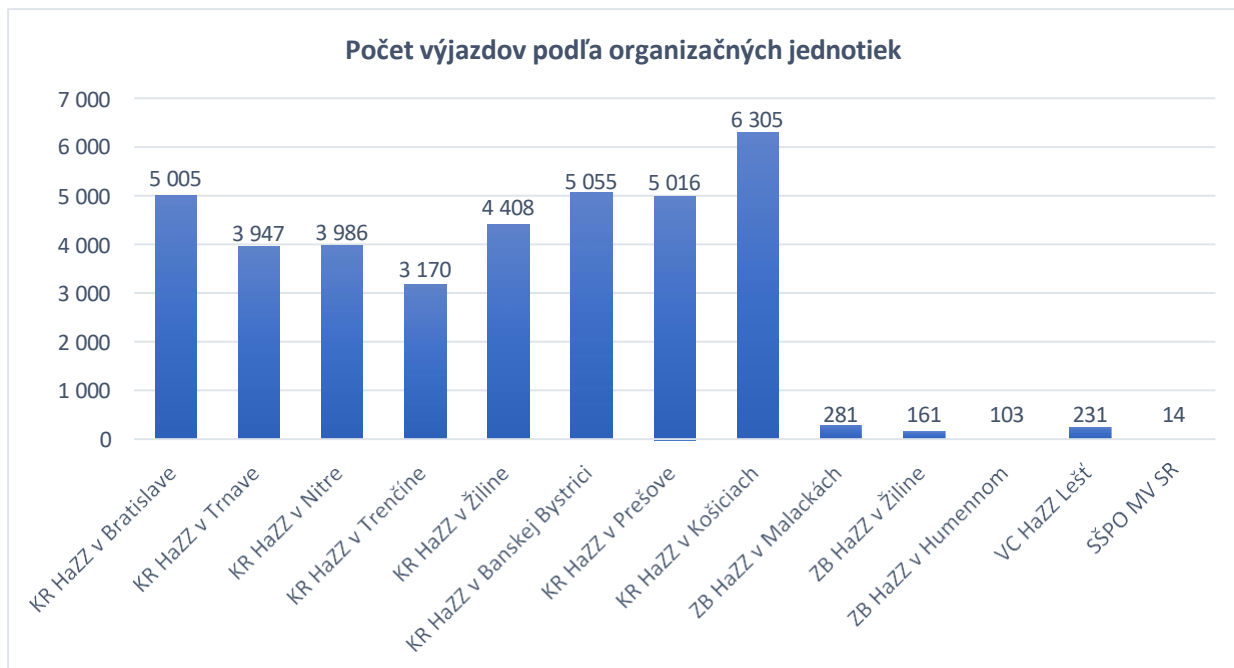
Graf č.6. Počet výjazdov podľa druhu



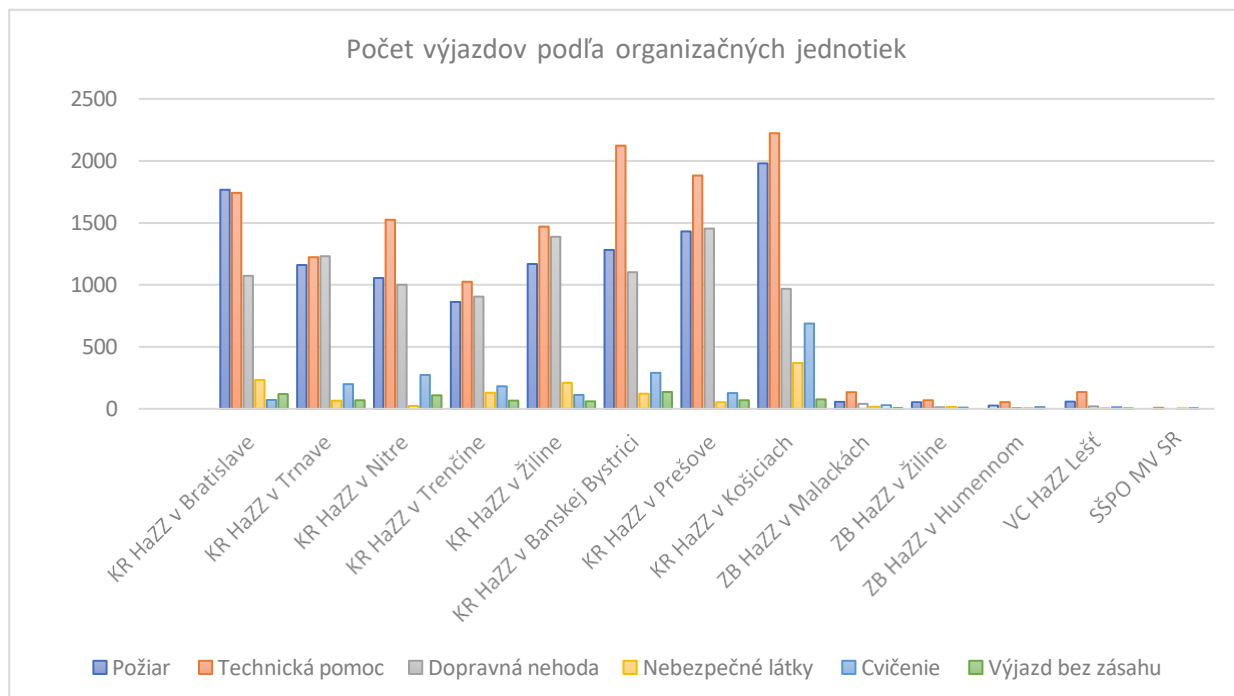
Graf č.7. Počet výjazdov podľa mesiacov



Graf č.8. Počet výjazdov podľa organizačných jednotiek

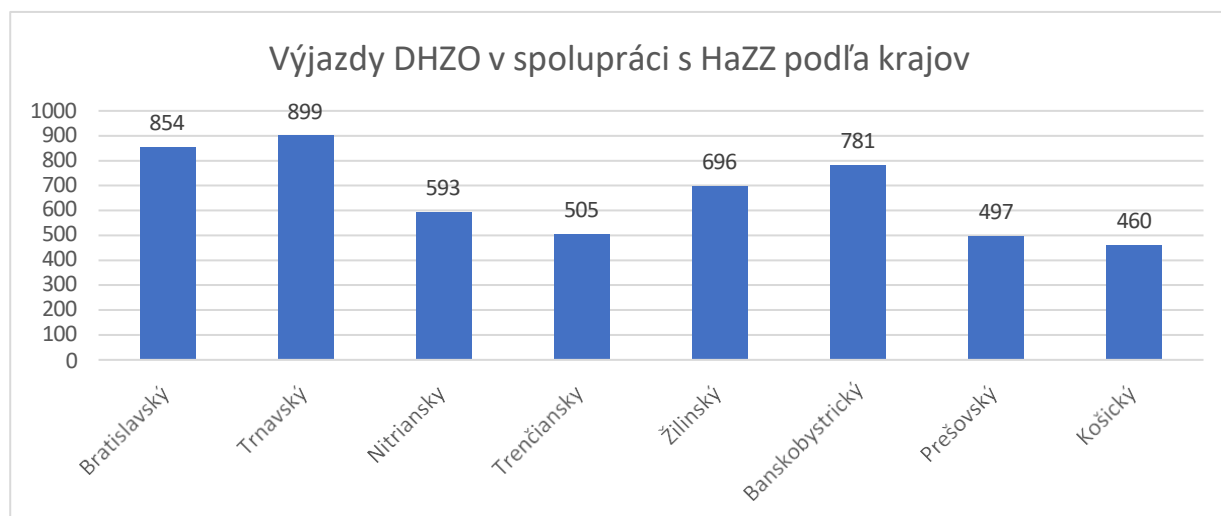


Graf č.9. Počet výjazdov podľa organizačných jednotiek



3. Výjazdy DHZO v roku 2025

Graf č.10. Výjazdy DHZO v spolupráci s HaZZ podľa krajov

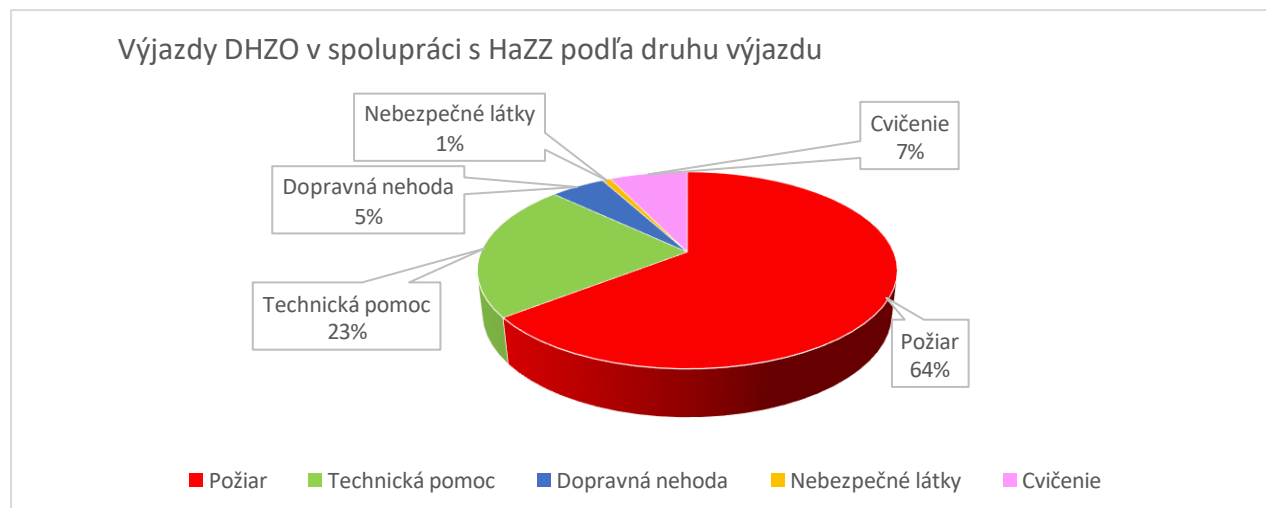


Poznámka: V roku 2025 bolo 61,89 % výjazdov DHZO vykonaných v spolupráci s HaZZ. Zároveň bolo 12,59 % výjazdov HaZZ vykonaných v spolupráci s DHZO.

Tabuľka č.1. Výjazdy DHZO v spolupráci s HaZZ podľa druhu výjazdu

Druh výjazdu	Počet výjazdov DHZO a HaZZ
Požiar	3 409
Technická pomoc	1190
Dopravná nehoda	266
Nebezpečné látky	41
Cvičenie	379
Spolu	5 285

Graf č.11. Výjazdy DHZO v spolupráci s HaZZ podľa druhu výjazdu



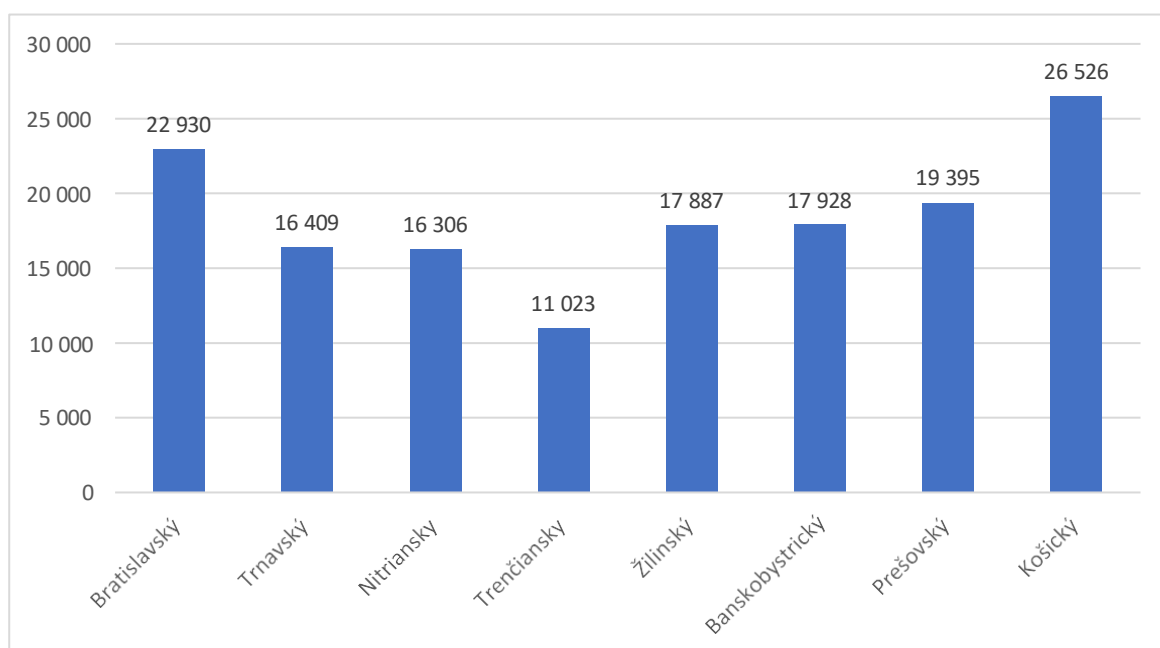
4. Linka tiesňového volania 150

V roku 2025 bolo 148 404 volaní na linku tiesňového volania 150. Najviac volaní bolo v Košickom kraji 26 526 volaní a najmenej v Trenčianskom kraji 11 023 volaní.

Tabuľka č.2. Počet volaní na linku tiesňového volania 150 podľa krajov

Kraj	Počet volaní v roku 2025
Bratislavský	22 930
Trnavský	16 409
Nitriansky	16 306
Trenčiansky	11 023
Žilinský	17 887
Banskobystrický	17 928
Prešovský	19 395
Košický	26 526
Spolu	148 404

Graf č.12. Počet volaní na linku tiesňového volania 150 podľa krajov



Poznámka:

V roku 2025 sa priemerne každých 3,5 minúty uskutočnil jeden hovor na linku tiesňového volania 150. Zároveň sa priemerne každých 14 minút uskutočnil výjazd príslušníkov Hasičského a záchranného zboru na území Slovenska.

5. Rozbor požiarovosti v Slovenskej republike za rok 2025

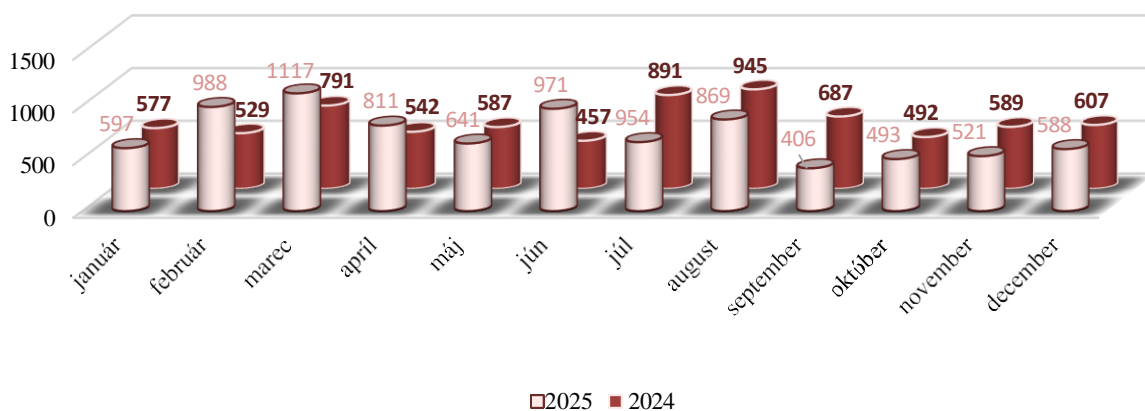
V roku 2025 vzniklo na území Slovenskej republiky 8 956 požiarov, ktoré spôsobili škody vo výške vyše 57 miliónov eur. V porovnaní s vlaňajším rokom sa počet požiarov zvýšil o 1 262 prípadov (nárast o 16,4 %), naopak priame škody spôsobené požiarimi klesli, a to o 858 950 € (pokles o 1,5 %). Pri požiaroch v roku 2025 bolo usmrtených 55 osôb (o 15 viac ako vlani) a 283 osôb sa zranilo (o 34 viac ako minulý rok). Z celkového počtu usmrtených bolo najviac osôb vo veku nad 60 rokov (28), 16 osôb bolo vo vekovej kategórii 15 – 60 rokov a smutným faktom je, že bolo usmrtených aj 11 detí. Najviac zranených evidujeme vo vekovej kategórii 15 – 60 rokov (194), 73 osôb prekročilo vekovú hranicu 60 rokov, 12 bolo mladších ako 15 rokov a boli tiež zranení štyria profesionálni hasiči.

Tabuľka č.3. Základné ukazovatele požiarovosti v SR v rokoch 2024 a 2025

Ukazovateľ	2025	2024	Porovnanie (+-)
Počet požiarov	8 956	7 694	+ 1 262
Priame škody (€)	57 426 265	58 285 215	- 858 950
Následné škody (€)	2 180 770	770 030	+ 1 410 740
Uchránené hodnoty (€)	476 901 070	458 981 700	+ 17 919 370
Počet usmrtených osôb	55	40	+ 15
Počet zranených osôb	283	249	+ 34

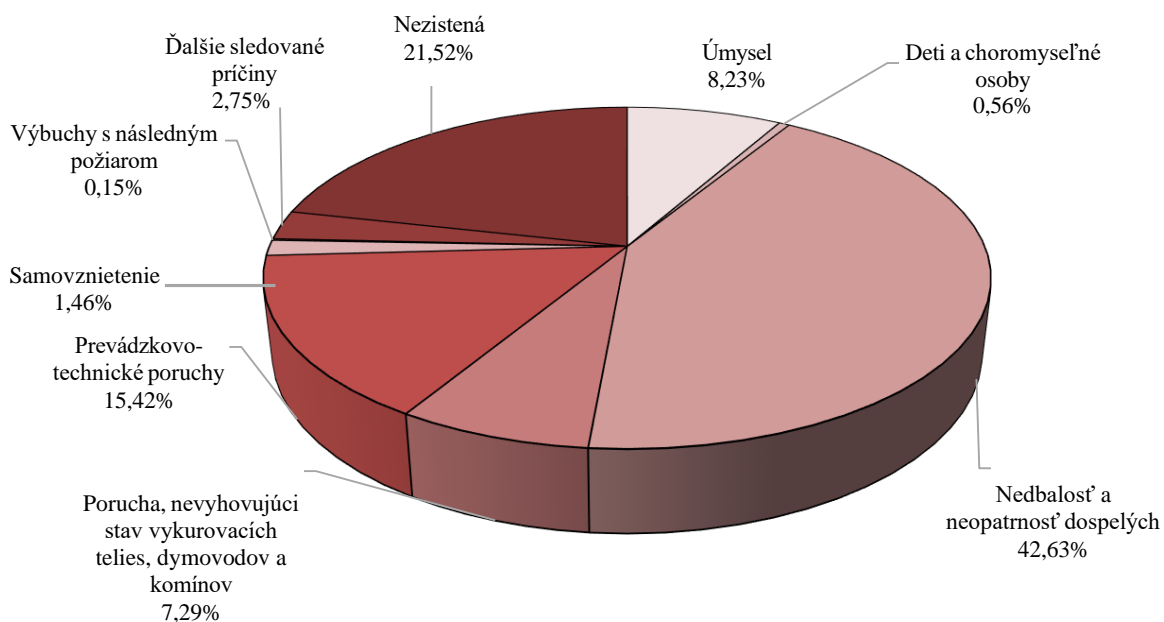
Zo štatistických údajov vyplýva, že najviac požiarov v roku 2025 vzniklo v mesiaci marec (1 117, t. j. 12,5 % z celkového počtu požiarov) a najmenej v septembri (406). Najčastejšie horelo v sobotu (1 414 požiarov) a najmenej v utorok (1 186 požiarov). Z hľadiska času vzniku bolo najviac požiarov zaevidovaných v časovom intervale od 15. do 16. hodiny (646 požiarov).

Graf č.13. Počet požiarov v SR podľa mesiacov za roky 2024 a 2025



Z hľadiska územno-správneho členenia, tak ako v predchádzajúcich rokoch najviac požiarov bolo zaznamenaných na území **Košického kraja** (1 903) a najmenej na území **Trenčianskeho kraja** (742), kde vznikli aj najnižšie škody (2 350 495 €). Najvyššie materiálne škody boli vyčíslené pri požiaroch v **Bratislavskom kraji** (9 525 795 €).

Graf č.14. Počet požiarov za rok 2025 podľa príčiny vzniku



Tabuľka č.4. Požiare s najvyššou škodou za rok 2025

09.01.	<ul style="list-style-type: none"> Požiar haly s potravinárskou výrobou v Kežmarku Príčina: zváranie a rezanie vrátane spätného šľahnutia Škoda: 850 000 €
19.04.	<ul style="list-style-type: none"> Požiar polyfunkčnej budovy vo Filákov, okres Lučenec Príčina: prevádzkovo-technická porucha Škoda: 1 000 000 €
01.05.	<ul style="list-style-type: none"> Požiar garáže s rodinným domom a polyfunkčného domu v Lučenci Príčina: nezistená Škoda: 700 000 €
16.08.	<ul style="list-style-type: none"> Požiar objektov ubytovacieho zariadenia v Zázrivej, okres Dolný Kubín Príčina: porucha vykurovacích telies, dymovodov a komínov Škoda: 1 600 000 €

03.10.	<ul style="list-style-type: none"> • Požiar prevádzky mäsiarstva v obci Jarovnice, okres Sabinov Príčina: nezistená Škoda: 1 000 000 €
12.10.	<ul style="list-style-type: none"> • Požiar bytu v Bratislave-mestská časť Ružinov Príčina: manipulácia s otvoreným ohňom Škoda: 750 000 €
16.12.	<ul style="list-style-type: none"> • Požiar výrobnjej haly v obci Haniska, okres Prešov Príčina: v štádiu zisťovania Škoda: 1 000 000 €
28.12.	<ul style="list-style-type: none"> • Požiar haly s ošípanými v obci Vištuk, okres Pezinok Príčina: v štádiu zisťovania Škoda: 2 200 000 €